

研究生校外住宿申请

PC 端操作指南

2023 年 3 月

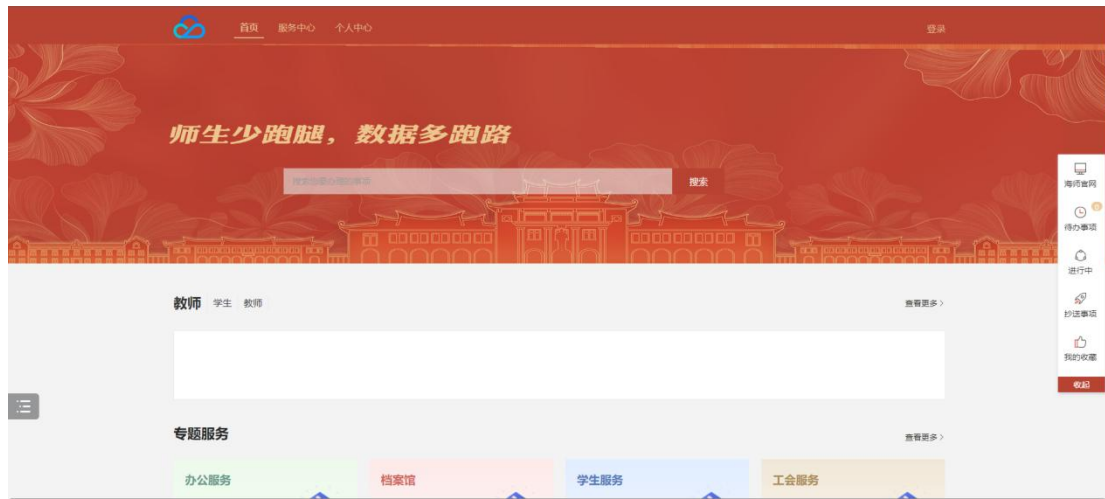
目 录

一、办理申请	3
--------------	---

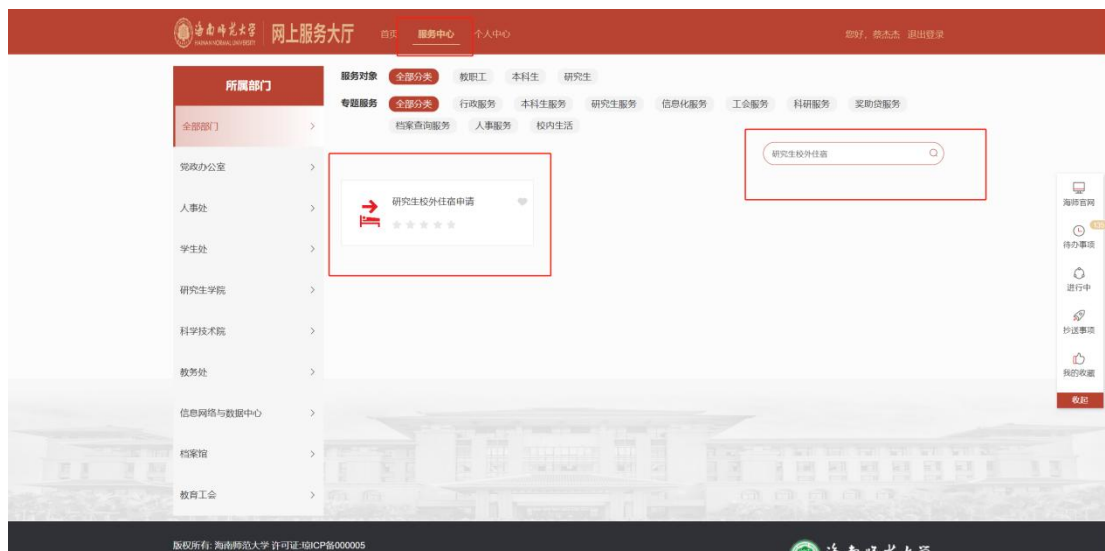
一、办理申请

1. 登录网上办事大厅：

<https://ehall.hainnu.edu.cn:4430/taskcenter-v4/workflow/index>



通过服务中心的查找，快速定位到“研究生校外住宿申请”流程，点击进入流程：

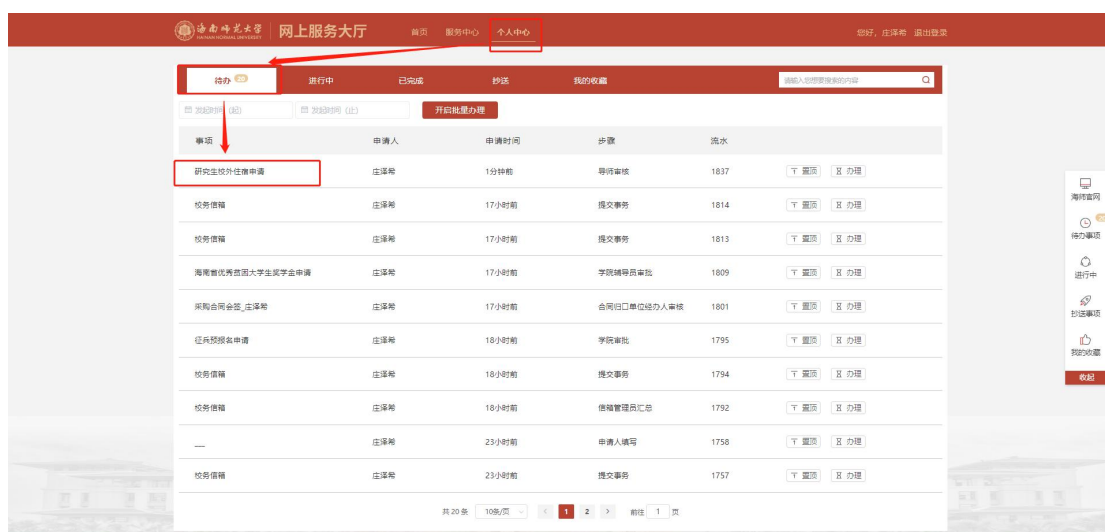


2. 填写统一身份认证的账号密码：



3. 根据页面填写研究生校外住宿申请。点击下方“提交申请”按钮：

4. 待审批状态：申请提交后，可在“个人中心”页面，“进行中”模块中，查看到自己的申请。



5. 审核通过后，可在“个人中心”页面中，“已完成”模块下，查看到自己的申请，可点击左侧事项名称，进行查看。